

Elektriciteitsverbruik in België in januari 2015

Januari 2015 werd gekenmerkt door een stijging (+1,1%) van het totale elektriciteitsverbruik in België ten opzichte van januari 2014. Deze stijging tekende zich af zowel bij de industriële klanten als bij de residentiële en tertiaire sectoren en bij de KMO's.

In de stroomuitwisselingen met het buitenland liet de heropstart van Doel 4 in december zich voelen. Het netto-invoersaldo daalde ten opzichte van de voorbije maanden, maar dekte nog steeds ongeveer een vijfde van het totale elektriciteitsverbruik in deze maand.

A. Verbruik van de grote industriële klanten aangesloten op het Elia-net

Rekening houdend met de plaatselijk verbruikte eigen productie, steeg het verbruik van de grote industriële klanten in januari 2015 met 1,1% ten opzichte van januari 2014. Daarmee bereikte het verbruik in dit segment het hoogste niveau sinds maart 2013.

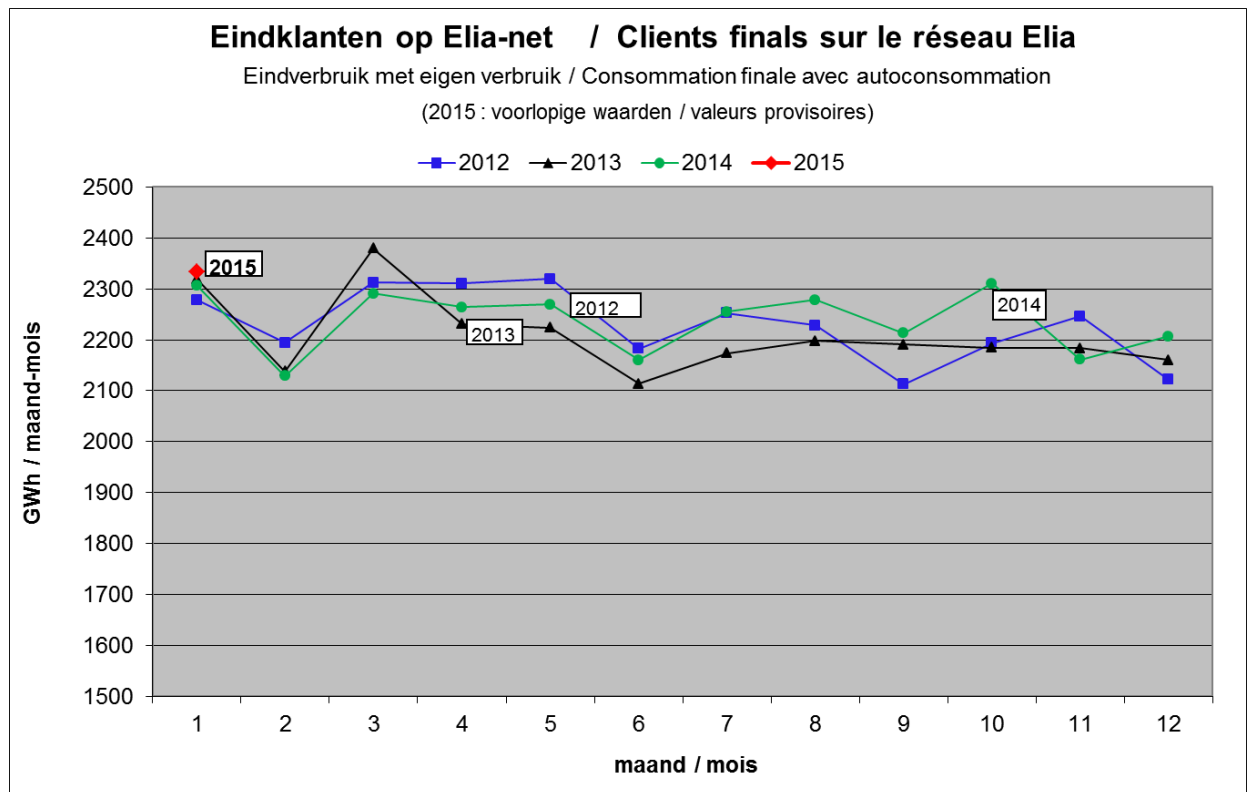
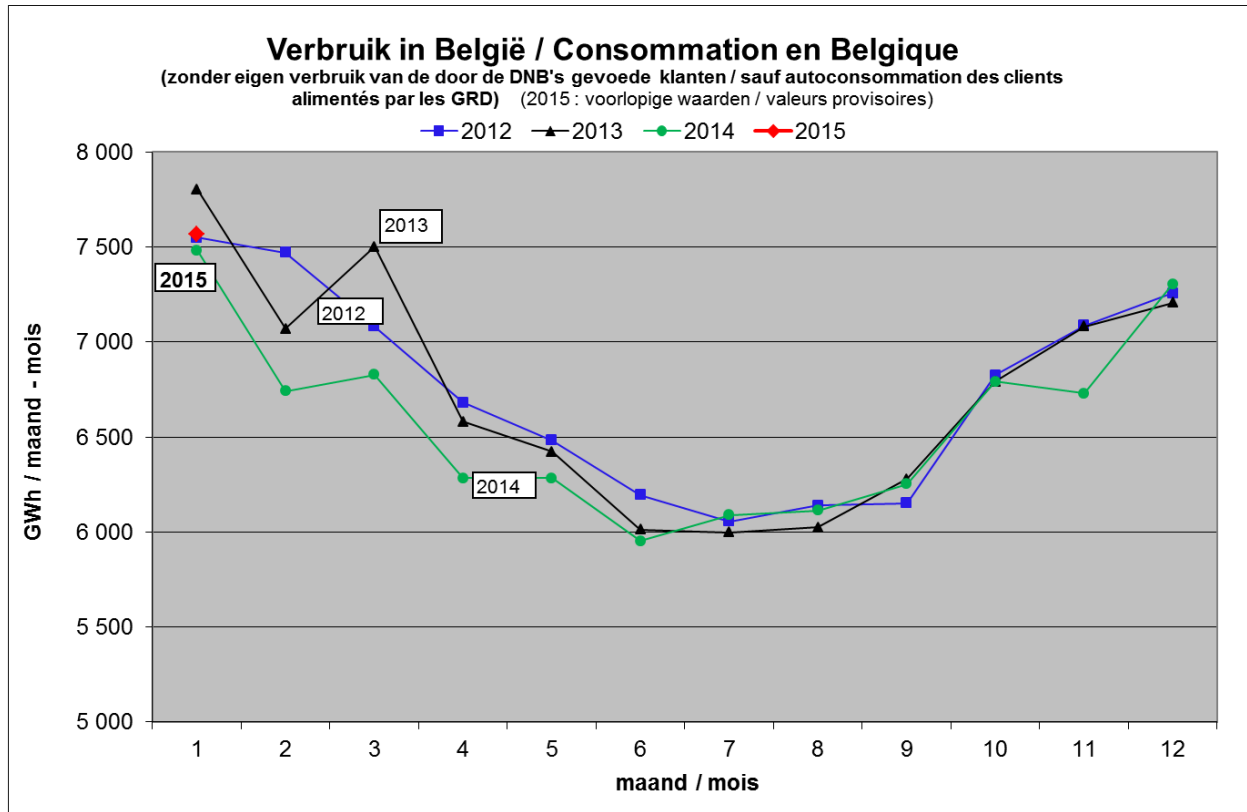
B. Verbruik van de klanten die op de netten van de distributienetbeheerders aangesloten zijn (voornamelijk de residentiële en tertiaire sectoren en de KMO's)

Het verbruik van de residentiële en tertiaire sectoren en de KMO's nam eveneens met 1,1% toe in vergelijking met januari 2014. Opnieuw moeten we teruggaan tot het eerste trimester van 2013 om een dergelijk hoog verbruiksniveau te evenaren.

C. Uitwisselingen met het buitenland

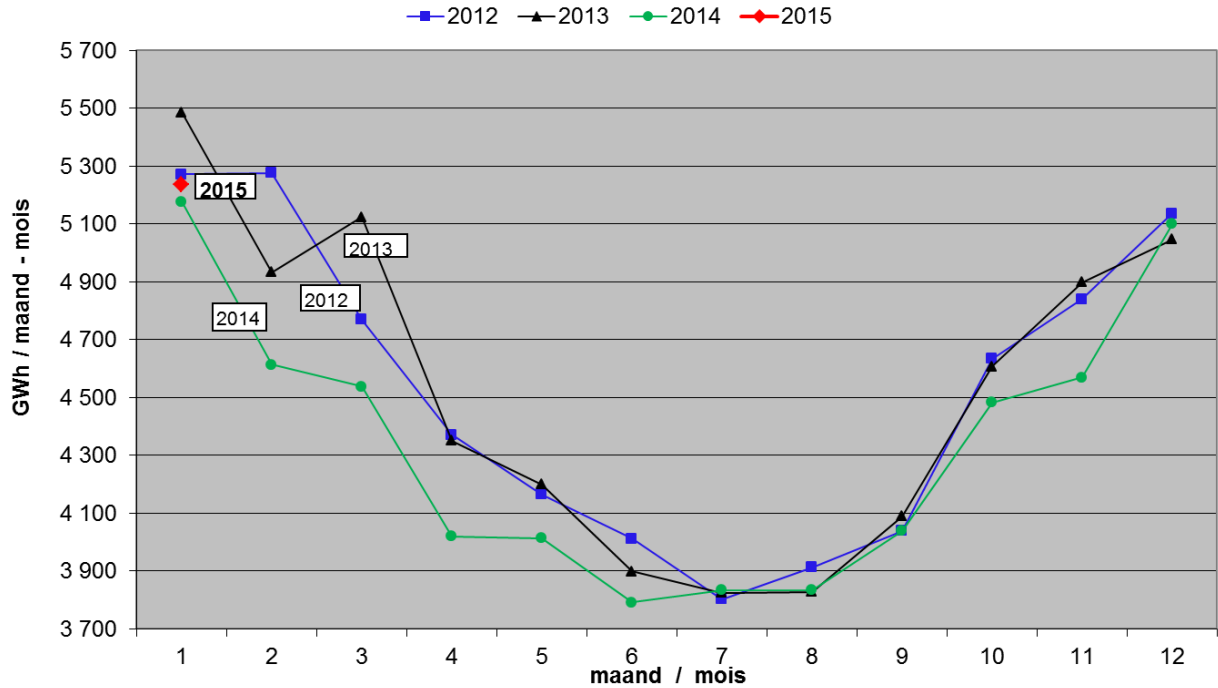
Het heropstarten van Doel 4 op 19 december liet zich voelen in de stroomuitwisselingen met het buitenland: het netto-invoersaldo bedroeg in januari 1.470 GWh, wat meteen het laagste niveau was sinds augustus 2014, de maand waarin deze kernreactor onbeschikbaar geworden is.

In vergelijking met januari 2014 was het netto-invoersaldo in deze eerste maand van 2015 nagenoeg verdubbeld en was het nog steeds goed voor 19,4% van het totale elektriciteitsverbruik in deze maand. Hierbij dient wel vermeld te worden dat België begin 2014 over de volledige capaciteit van zijn nucleair productiepark kon beschikken, in tegenstelling tot dit jaar. Sinds maart 2014 liggen Doel 3 en Tihange 2 stil.



Eindklanten op DNB-netten Clients finals sur les réseaux des GRD

zonder eigen verbruik / sans autoconsommation
(2015 : voorlopige waarden / valeurs provisoires)



In de netten geïnjecteerde netto-productie Production nette injectée dans les réseaux (2015 : voorlopige waarden / valeurs provisoires)

